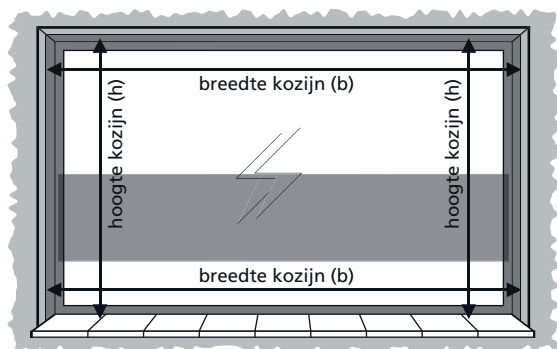


## Meetinstructie rolgordijnen

Bij het bestellen van uw rolgordijnen dient u ons de **maakmaten** op te geven.

Wanneer het rolgordijn ergens tussen komt te hangen, spreken wij van een 'in-de-dag montage'.

Zo niet, dan wordt het rolgordijn op-de-dag gemonteerd.



### In-de-dag montage

– Meet de breedte boven in het kozijn.

Van deze maat **b** trekt u ca. **0,5 tot 1 cm** af. Dit is de breedtemaat (**b-0,5 tot 1 cm**) die u moet opgeven.

De breedtemaat oftewel de **penmaat** is de afstand van buitenkant ophangsteun tot buitenkant ophangsteun.

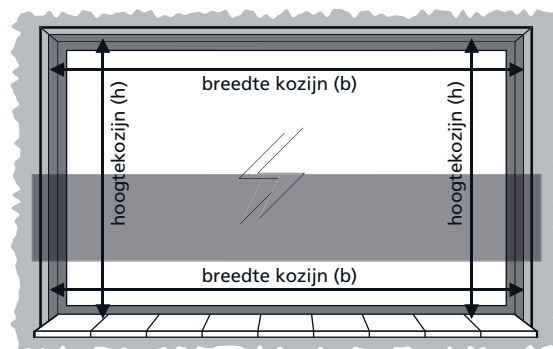
Omdat de stofbreedte ca. 3 cm minder is dan de penmaat, adviseren wij om bij de rolgordijnen niet teveel af te trekken van de gemeten breedtemaat.

– Meet de hoogte links en rechts in het kozijn.

De kleinst gemeten maat geeft u als hoogtemaat op.

De hoogte bij de rolgordijnen is wat minder kritisch, omdat een teveel aan stof om de buis gewikkeld blijft.

**Let er op dat ramen en/of deuren nog wel geopend kunnen worden.**



### Op-de-dag montage

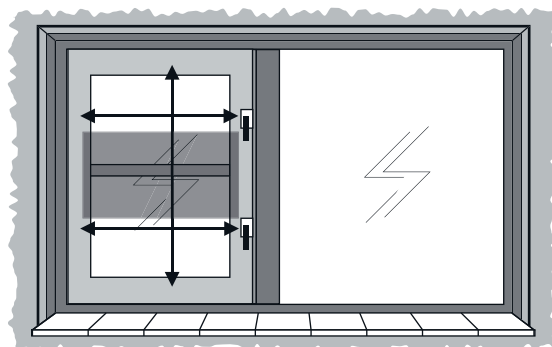
– Meet de breedte boven en onder in het kozijn.

Bij de kleinst gemeten maat **b** telt u **8 cm** bij. Dit is de breedtemaat (**b+8 cm**) die u moet opgeven.

**Let er op dat niets het rolgordijn in de weg zit.**

– Meet de hoogte links en rechts in het kozijn. Bij de kleinst gemeten maat **h** telt u **10 cm** bij. Dit is de hoogtemaat (**h+10 cm**) die u moet opgeven.

**Let op eventuele obstakels zoals bijvoorbeeld radiatoren, waterleidingen, etc.**



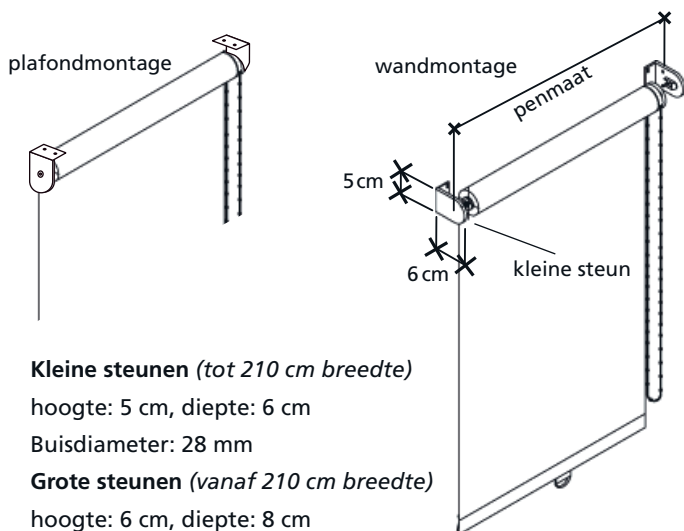
### Kantel- en kiepramen en/of deuren

Het mooiste is om de stof van het rolgordijn tot op een centimeter van de deurkruk of raamhendel te laten lopen en aan de andere kant van het raam even ver over de glaslat. De door u op te geven breedtemaat (penmaat) is dan **3 cm** breder dan de stofbreedte.

Bij rolgordijnen kunnen wij geen spandraadsysteem leveren, wel zijn er tegen meerprijs deurclips.

Let er op dat er genoeg plaats is voor buis en ophangsteunen.

**Aan deze meetinstructie kunnen geen rechten worden ontleend.**



#### Kleine steunen (tot 210 cm breedte)

hoogte: 5 cm, diepte: 6 cm

Buisdiameter: 28 mm

#### Grote steunen (vanaf 210 cm breedte)

hoogte: 6 cm, diepte: 8 cm

Buisdiameter: 38 mm